

Anchor[®]



Adorable
floral bag



AnchorCrafts.com

   @anchorcrafting

Diseñado por Natalie Spiteri

Diseño No.: 0022440-AC50005-AD

MEZ Needlecraft GmbH, 2023. Todos los derechos reservados.



Anchor Cotton 'n' Wool 50g art. N° 4670004 - *(color n°)

Medio



42 x 32 cm

4x *01332, 1x *00249, 1x *00326, 1x *00920, 1x *00410, 1x *00893,
1x *00078, 1x *00188, 1x *00254

N° 3



N° 18

Adorable floral bag

BOLSO

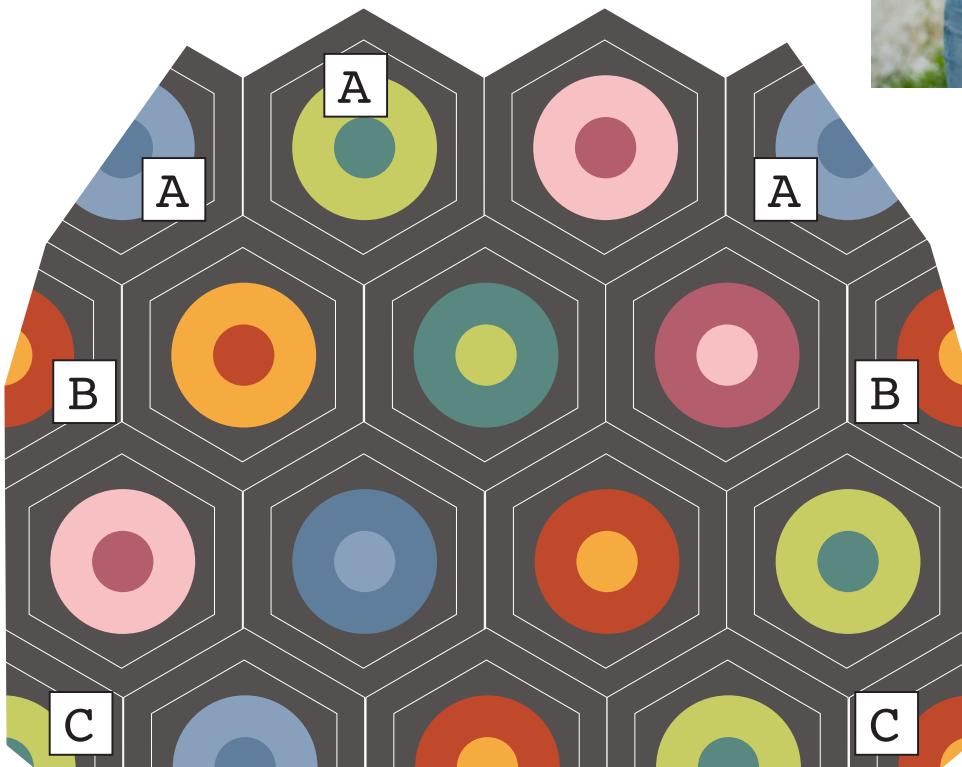
Tejer los hexágonos siguiendo los graficos y el esquema de colores y unirlos paso a paso.

MONTAJE Y ACABADOS

Tejer en la parte alta del bolso 1 pasada de punto bajo con el col 01332. En la tela recortar la funda a las medidas del bolso añadiendo 1 cm alrededor de las costuras. Montar y coser la funda en el fondo del bolso. Con el color 01332 tejer 2 asas en punto enanos de 45 cm de largo. Coser las asas en el interior del bolso.

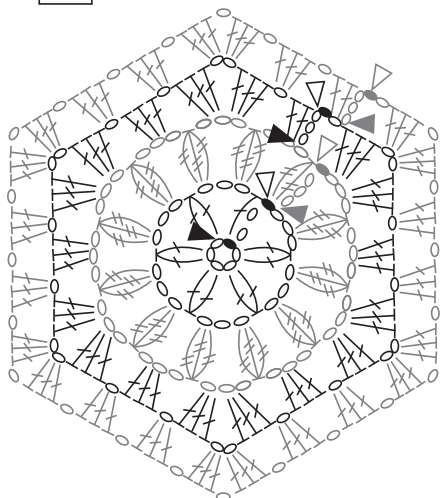


ESQUEMA DE COLORES



- *01332
- *00249
- *00326
- *00920
- *00410
- *00893
- *00078
- *00188
- *00254

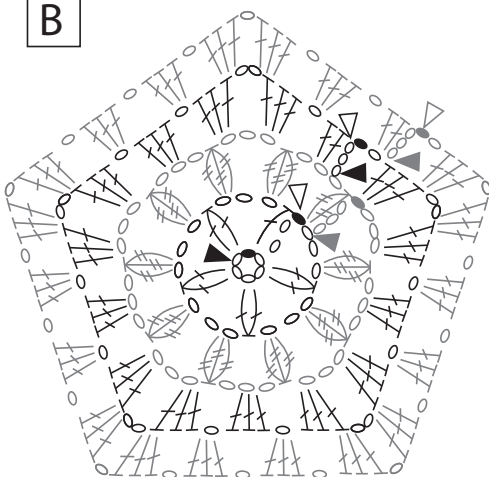
A



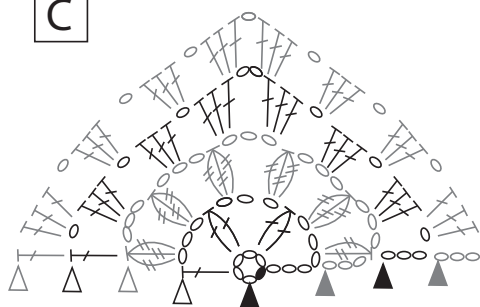
LEYENDA DE GANCHILLO

- ▶ Comienzo
- ▷ Final
- p. cad. = punto(s) de cadeneta
- p. e. = punto(s) enano(s)
- X p. b. = punto(s) bajo(s)
- | medio punto alto (mpa)
- ┆ punto alto (pa)
- ┆┆ punto alto doble
- ┆┆┆ punto alto triple

B



C



RECOMENDACION DE LAVADO

Siempre lave a la temperatura más caliente que sea posible, dentro de la temperatura recomendada, con un centrifugado corto. Use mucha agua si se lava a mano. Para colores más oscuros, recomendamos el uso de hojas anti desteñidos. No usa blanqueador. No secar en secadora. Secar plano sobre una superficie horizontal. Planchar a temperatura media. Limpieza en seco con tetracloroetileno. No utilice blanqueantes ópticos (o cualquier detergente que contenga blanqueantes ópticos).